

(2.013 bei angeklappten Spiegeln)

¹ Maß ist erweiterbar durch Verschiebung/Entfernung der Sitze.

² Maß gemessen am Fahrzeugboden.

³ Lichtes Innenmaß ohne Radkästen.

⁴ Lichtes Innenmaß zwischen den Radkästen.

⁵ Fahrzeughöhe variiert je nach Fahrzeuglänge.


⁶ Fahrzeughöhe i. V. m. Sonderausstattung Dachreling zusätzlich 48 mm.

⁷ Fahrzeughöhe i. V. m. Sonderausstattung Allradversion 4MATIC:
zwischen 1.939 und 1.942 mm.

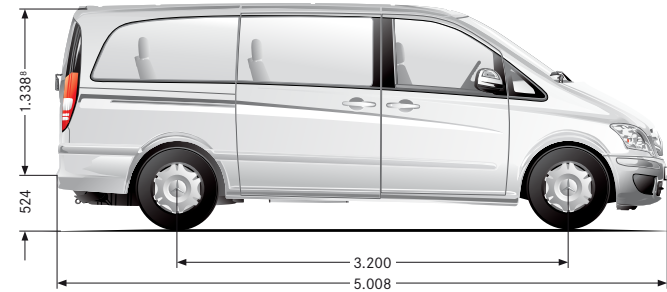
⁸ Innenhöhe.

Alle Abbildungen ähnlich. Die angegebenen Maße sind Mittelwerte (Angaben in mm).
Sie gelten für Fahrzeuge in Grundausstattung und unbelastetem Zustand.


Variante kompakt



Variante lang



Variante extralang



Technische Daten | Abmessungen

